



Saison baleïnes 2025

DÉCOUVRIR LE BILAN →

79 baleïnes identifiées* en 2025

SCIENCE
PARTICIPATIVE
KODAL

38


41

SORTIES
SCIENTIFIQUES

*dont 72 % des photos sont exploitables
scientifiquement

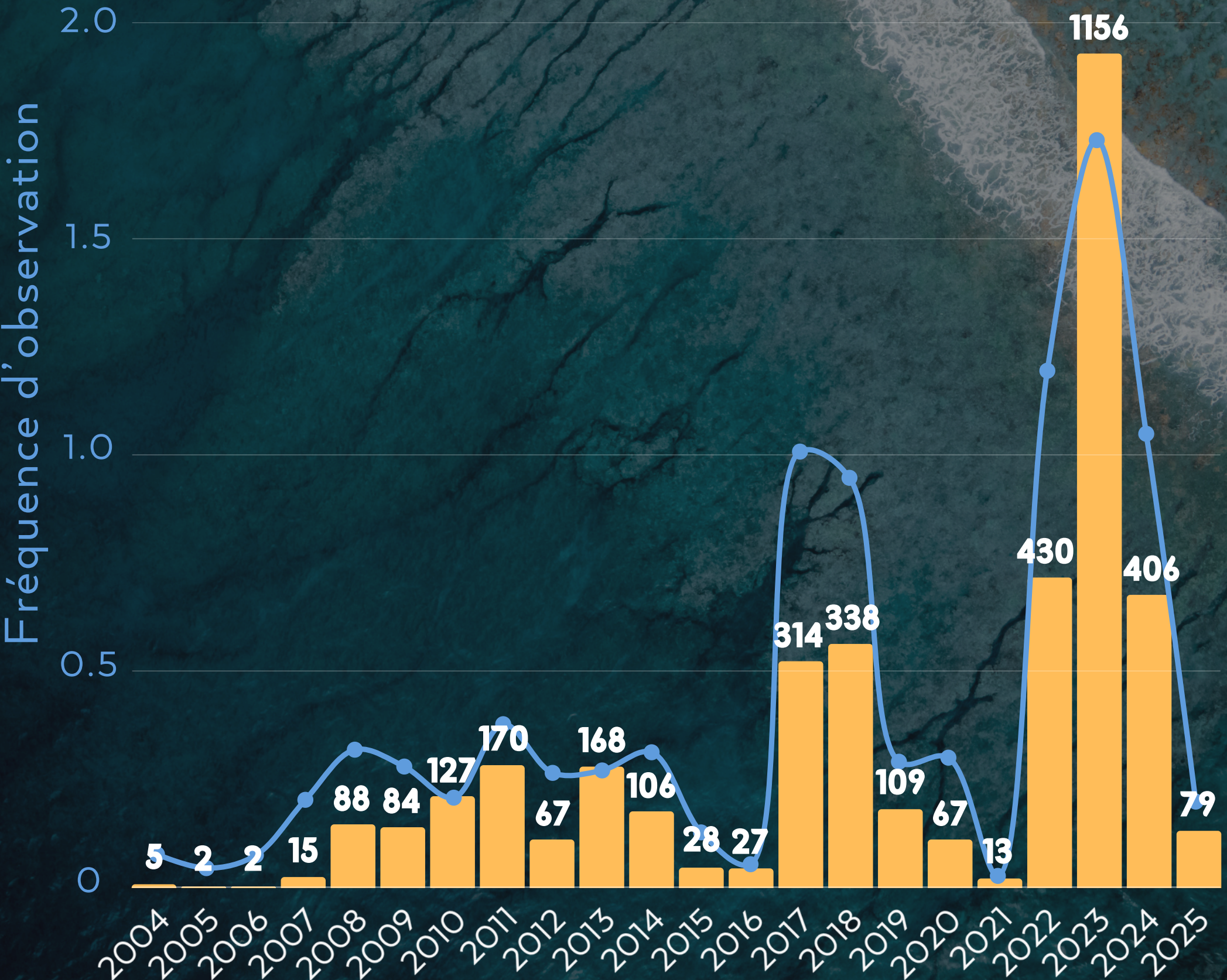
Fréquence d'observation

Nombre d'observations par heure de prospection



Évolution annuelle

Nombre de baleines identifiées par an



10 recaptures interannuelles



BELOUVE

vu en 2013



BENO

vu en 2023



KENAI

vu en 2024



LYDIE

vu en 2022



MORONI

vu en 2023



VIN

vu en 2013




OLIVINE

vu en 2017



UNIQUE

vu en 2023



YOGA

vu en 2003, 2010, 2011,
2018, 2022 et 2024



PAYETTE*

vu en 2011 et 2013


*Balise posée, identification par la dorsale

1 recapture interrégionale

©OpenStreetMap



**OBSERVÉE EN 2015 À
MADAGASCAR**



KATOU

**OBSERVÉE EN 2025 À
LA RÉUNION**



Les 5 baleïnes les plus “résidentes”

Durée minimale passée dans les eaux de La Réunion
en hiver 2025

QUENA
23 JOURS



GREG
23 JOURS



MELBOURNE
13 JOURS



LEILA
10 JOURS



BERNARDINE
9 JOURS



Les baleïnes les plus observées

 **BERNARDINE**

12 FOIS



 **MORONI**

6 FOIS



Merci
aux membres Globice
et aux contributeurs.rices
KODAL

